

7 EINFACHE

Schritte zum

MODUL 1

POOLGRÖSSE

Poolgröße	Innenmaße	
4,0 x 3,0 x 1,5m	K: 26101	1.390.-
6,0 x 3,0 x 1,5m	K: 26102	1.690.-
7,0 x 3,5 x 1,5m	K: 26104	1.949.-
8,0 x 4,0 x 1,5m	K: 26106	2.149.-

Styroporsteine für Technischacht		
3,0 x 1,5 x 1,5m	K: 26162	459.-
3,5 x 1,5 x 1,5m	K: 26164	509.-
4,0 x 1,5 x 1,5m	K: 26166	539.-

Auf die **Poolgröße** abgestimmte Styroporsteinanzahl (P25), Endeinschuber, Vlies, Einhängprofil, Styroporkleber und Schlagdübel. Beim **Technischacht** sind die Styroporsteine und Endeinschuber für den Anbau im Lieferumfang enthalten.



MODUL 2


SKIMMER - DÜSEN VERROHUNGSMATERIAL

Skimmer	Düsen		
1	2	K: 26122	295.-
1	3	K: 26124	319.-
1	4	K: 26126	349.-
2	4	K: 26128	449.-

Bodenablauf- und Entleerungsset		
Bodenablauf, 2 x Entleerungen	K: 26132	99.-
Entleerungsset	K: 26130	39.-

Im Lieferumfang ist die Anzahl der **WH-Skimmer** und **Düsen** sowie das **Verrohrungsmaterial** auf die Beckengröße abgestimmt. Verwendet werden Einbauteile Plus. (Filteranlage bzw. Technischacht muss direkt neben dem Pool montiert werden!)

Bodenablauf- und Entleerungsset bestehen aus einem Bodenablaufset Plus sowie zwei Entleerungen mit Einlegeteilen und T-Stücken für Saug- und Druckleitung.



MODUL 3

EINSTIEGSVARIANTE

Einstieg	Symbolfoto		
Edelstahleiter 4-stufig schmal		K: 08206	269.-
Edelstahleiter 4-stufig breit		K: 08208	259.-
Römertreppen Set Radius 1m		K: 26150	1.849.-

Die Styroporsteinmenge sowie die Endeinschuber sind auf die **Einstiegsvariante** abgestimmt. Nähere Informationen zu den Einstiegen finden Sie auf der Seite 65.

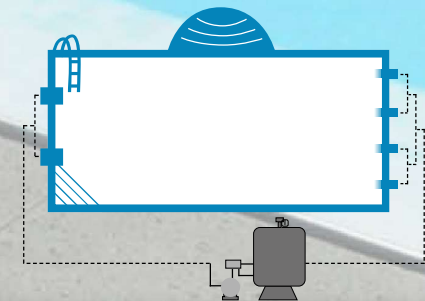


MODUL 4

SANDFILTERANLAGE

Sandfilteranlage	Symbolfoto		
SH-8		K: 02008	399.-
Top 400		K: 02362	499.-
Top 500		K: 02364	599.-
GK 400		K: 02202	799.-
GK 500		K: 02204	899.-
GK 600		K: 02206	1.090.-
DE LUXE 10		K: 02224	1.299.-
DE LUXE 14		K: 02226	1.390.-
DE LUXE 18		K: 02228	1.499.-

Wählen Sie für Ihre Poolgröße die passende Sandfilteranlage. Das Filtermedium (Filtersand, Filterglas, Filterperlen oder Filtercubes) sind im Lieferumfang **NICHT** enthalten und finden Sie auf den Seiten 52–53.



MODUL POOL

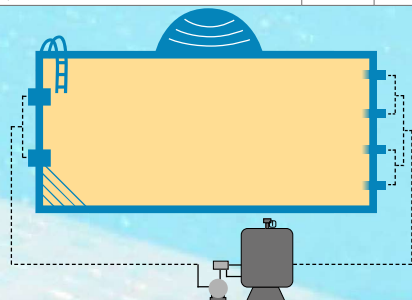
©CREATED BY KWAD

MODUL 5



FOLIENFARBE

Foliengröße: 4,0 x 3,0 x 1,5m		
blau 0,6mm	K: 75022	499.-
blau 0,8mm	K: 75001	649.-
sand 0,8mm	K: 75201	749.-
grau 0,8mm	K: 75221	749.-
Foliengröße: 6,0 x 3,0 x 1,5m		
blau 0,6mm	K: 75016	679.-
blau 0,8mm	K: 75002	790.-
sand 0,8mm	K: 75202	949.-
grau 0,8mm	K: 75222	949.-
Foliengröße: 7,0 x 3,5 x 1,5m		
blau 0,6mm	K: 75018	769.-
blau 0,8mm	K: 75004	949.-
sand 0,8mm	K: 75204	1.119.-
grau 0,8mm	K: 75224	1.119.-
Foliengröße: 8,0 x 4,0 x 1,5m		
blau 0,6mm	K: 75020	899.-
blau 0,8mm	K: 75006	1.099.-
sand 0,8mm	K: 75206	1.349.-
grau 0,8mm	K: 75226	1.349.-



Weitere Folienfarben und Preise finden Sie auf der Seite 74.

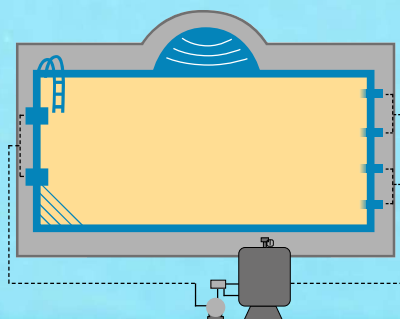
MODUL 6

GRANITUMRANDUNG

Granitumrandung	Crystal Grey
4,0 x 3,0m	K: 85024 699.-
6,0 x 3,0m	K: 85102 799.-
7,0 x 3,5m	K: 85104 899.-
8,0 x 4,0m	K: 85106 999.-
Römertreppenumrandung	K: 85022 449.-

Granitumrandung	Padang Dark
4,0 x 3,0m	K: 85121 799.-
6,0 x 3,0m	K: 85123 899.-
7,0 x 3,5m	K: 85125 999.-
8,0 x 4,0m	K: 85127 1.099.-
Römertreppenumrandung	K: 85165 499.-

Granitumrandung	Zubehör
Struktursilikon 310 ML	K: 85166 16. ⁹⁰



Weitere Poolumrandungen finden Sie ab der Seite 23.

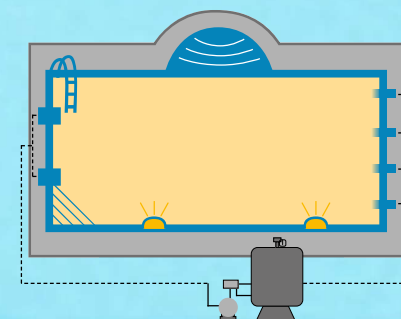
MODUL 7

ZUBEHÖR

Beleuchtung	
LED De Luxe Weiß	K: 05168 249.-
LED De Luxe Color	K: 05169 349.-
Trafo 50W	K: 05180 69. ⁹⁰
Trafo 100W	K: 05182 129.-
Kabeldose De Luxe	K: 05154 21. ⁹⁰

Gegenstromanlagen	
Marlin 45.000 L / H	K: 13104 1.729.-
Marlin 60.000 L / H	K: 13106 1.699.-
Sprint 50.000 L / H	K: 13162 2.390.-
Sprint 60.000 L / H	K: 13164 2.299.-
Einbausatz	K: 13102 299.-

Wand- / Bodensauger	
Xeox Poseidon	K: 06028 949.-



Weitere Poolsauger finden Sie ab der Seite 56.

MEIN MODUL POOL

Zusammenfassung

Modul 1	
Modul 2	
Modul 3	
Modul 4	
Modul 5	
Modul 6	
Modul 7	
Gesamt	



Standard



KWAD STYROPOR®STEIN POOL

bestehend aus:

- **KWAD-Stone 100 x 25 x 30 cm** (L x B x H)
abgestimmt auf die Poolgröße inkl. Endschuber
- Folieneinhängprofil extra breit
- Foliensack 0,6 mm blau – hochfrequenzverschweißt
- Vliestrennlage inkl. Styropor-Vlieskleber
- Sandfilteranlage inkl. Filtersand
- Weithalsskimmer Plus
- Wanddurchführungen / Einströmdüsen Plus
- Verrohrungsmaterial PN16

Das Verrohrungsmaterial ist ausreichend, wenn die Filteranlage direkt neben dem Pool montiert wird!



POOL STANDARD	4,0 x 3,0 x 1,5 m	
2 Einströmdüsen mit Weithalsskimmer und Sandfilteranlage SH8		
inkl. Edelstahlleiter	K: 50200	2.790.-
POOL STANDARD	6,0 x 3,0 x 1,5 m	
2 Einströmdüsen mit Weithalsskimmer und Sandfilteranlage SH8		
inkl. Edelstahlleiter	K: 50202	2.990.-
POOL STANDARD	7,0 x 3,5 x 1,5 m	
2 Einströmdüsen mit Weithalsskimmer und Sandfilteranlage SH8		
inkl. Edelstahlleiter	K: 50204	3.390.-
POOL STANDARD	8,0 x 4,0 x 1,5 m	
2 Einströmdüsen mit Weithalsskimmer und Sandfilteranlage SH10		
inkl. Edelstahlleiter	K: 50206	3.790.-

IM SET
ENTHALTEN



Sandfilteranlage
SH / SF



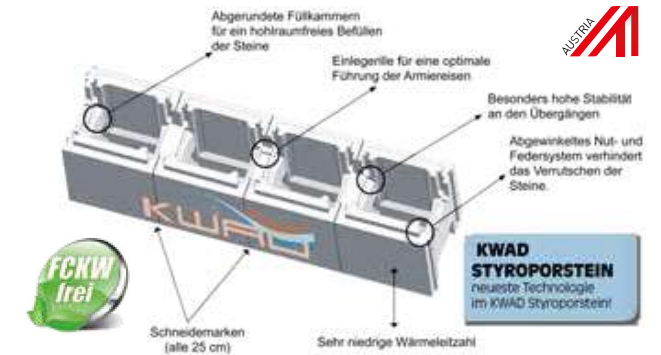
Verrohrung, Vlies,
WH-Skimmer Plus

KWAD Styropor®Stein

INFO ZUM KWAD STYROPOR®STEIN

Härtegrad P25

Härtegrad P30



KWAD Styroporsteine		FCKW FREI
01880	Styroporstein KWAD Stone 100x25x30cm; P25	per Stk. 13,49
01882	Styroporstein KWAD Stone 100x25x30cm; P30	per Stk. 15,39
01886	Endeinschub für KWAD Stones P25 & P30	per Stk. 0,99
01884	Rundbogen- KWAD Stone 100x25x30cm; P25	per Stk. 19,99
01888	Aufspreitzkeil Rundbogenstein Stone 4Stk/Stein	per Stk. 1,49

Unsere Serviceleistungen* im Überblick

Service
Lieferung und Montage von Poolüberdachungen
Reparaturen
Folientausch
Inbetriebnahme
Filtersandwechsel
Einwinterung

Folieneinbau & Verrohrungsmontage
von Massiv- und Styroporsteinbecken
Fixverrohrung von Stahlwandbecken
Folienschweißen mit gewebeverstärkter Folie (zB. Freiformpools, Einstiegstreppen uvm.)
Montage Wärmepumpe
Montage Dosiertechnik

Aufbau / Montage „Stahlmantelbecken“
Rundbecken bis einschließlich 5,5 m
Rundbecken größer als 5,5 bis 7,3 m
Ovalform bis einschließlich 5,5 x 3,7 m
Ovalform bis einschließlich 7,3 x 3,7 m
Ovalform größer als 7,3 x 3,7 m
Montage Isolations- und Druckschutz

*Sämtliche Leistungen werden durch unsere Partnerbetriebe ausgeführt.



Gran Canaria



KWAD STYROPOR®STEIN POOL

bestehend aus:

- **KWAD-Stone 100 x 25 x 30 cm** (L x B x H) abgestimmt auf die Poolgröße inkl. Endschuber (Härtegrad des Styroporsteins: **P25**)
- Folieneinhängeprofil extra breit
- **Foliensack 0,8 mm blau** – hochfrequenzverschweißt
- Vliestrennlage inkl. Styropor-Vlieskleber
- Sandfilteranlage inkl. Filtersand
- Weithalsskimmer Plus
- Bodenablaufset Plus
- Wanddurchführungen / Einströmdüsen Plus
- Verrohrungsmaterial PN16

Das Verrohrungsmaterial ist ausreichend, wenn die Filteranlage direkt neben dem Pool montiert wird!



POOL GRAN CANARIA	6,0 x 3,0 m	
2 Einströmdüsen und Sandfilteranlage SH8 / SF4008		
inkl. Edelstahlleiter, 1,5 m Pooltiefe	K: 50002 C: K000804	3.199,-
inkl. Römerteppe 250, 1,5 m Pooltiefe	K: 50022 C: K000774	4.990,-
inkl. Edelstahlleiter, 1,45 m Pooltiefe + Bodenisoliationsset 5 cm P40	K: 50602	3.599,-
inkl. Römerteppe 250, 1,45 m Pooltiefe + Bodenisoliationsset 5 cm P40	K: 50622	5.399,-

IM SET ENTHALTEN



POOL GRAN CANARIA	7,0 x 3,5 m	
3 Einströmdüsen und Sandfilteranlage SH8 / SF4008		
inkl. Edelstahlleiter, 1,5 m Pooltiefe	K: 50004 C: K000811	3.599,-
inkl. Römerteppe 250, 1,5 m Pooltiefe	K: 50024 C: K000781	5.390,-
inkl. Edelstahlleiter, 1,45 m Pooltiefe + Bodenisoliationsset 5 cm P40	K: 50604	4.179,-
inkl. Römerteppe 250, 1,45 m Pooltiefe + Bodenisoliationsset 5 cm P40	K: 50624	5.949,-



WH-Skimmer Plus,
Bodenablaufset
Folie blau 0,8 mm



Römerteppe

POOL GRAN CANARIA	8,0 x 4,0 m	
4 Einströmdüsen und Sandfilteranlage SH10 / SF4811		
inkl. Edelstahlleiter, 1,5 m Pooltiefe	K: 50006 C: K000828	4.099,-
inkl. Römerteppe 250, 1,5 m Pooltiefe	K: 50026 C: K000798	5.790,-
inkl. Edelstahlleiter, 1,45 m Pooltiefe + Bodenisoliationsset 5 cm P40	K: 50606	4.849,-
inkl. Römerteppe 250, 1,45 m Pooltiefe + Bodenisoliationsset 5 cm P40	K: 50626	6.499,-



Edelstahlleiter



Verrohrung u. Vlies

de Luxe



KWAD STYROPOR®STEIN POOL

bestehend aus:

- **KWAD-Stone 100 x 25 x 30 cm** (L x B x H) abgestimmt auf die Poolgröße inkl. Endschuber (Härtegrad des Styroporsteins: **P30**)
- Folieneinhängeprofil extra breit
- **Foliensack 0,8 mm (blau, sand o. grau, hochfrequenzverschweißt)**
- Vliestrennlage inkl. Styropor-Vlieskleber
- **Premium Sandfilteranlage GK** inkl. Filtersand
- Weithalsskimmer de Luxe
- Bodenablaufset de Luxe
- Wanddurchführungen / Einströmdüsen de Luxe
- Verrohrungsmaterial PN16

Das Verrohrungsmaterial ist ausreichend, wenn die Filteranlage direkt neben dem Pool montiert wird!



POOL DE LUXE	6,0 x 3,0 m	
4 Einströmdüsen und Sandfilteranlage GK 400		
inkl. Edelstahlleiter, 1,5 m Pooltiefe	K: 50102	3.999,-
inkl. Römerteppe 250, 1,5 m Pooltiefe	K: 50122	5.799,-
inkl. Edelstahlleiter, 1,45 m Pooltiefe + Bodenisoliationsset 5 cm P40	K: 50702	4.399,-
inkl. Römerteppe 250, 1,45 m Pooltiefe + Bodenisoliationsset 5 cm P40	K: 50722	6.199,-

IM SET ENTHALTEN



Sandfilteranlage GK



Folien wahlweise grau, blau, sand



Römerteppe

POOL DE LUXE	7,0 x 3,5 m	
4 Einströmdüsen und Sandfilteranlage GK 400		
inkl. Edelstahlleiter, 1,5 m Pooltiefe	K: 50104	4.599,-
inkl. Römerteppe 250, 1,5 m Pooltiefe	K: 50124	6.399,-
inkl. Edelstahlleiter, 1,45 m Pooltiefe + Bodenisoliationsset 5 cm P40	K: 50704	5.099,-
inkl. Römerteppe 250, 1,45 m Pooltiefe + Bodenisoliationsset 5 cm P40	K: 50724	6.899,-

POOL DE LUXE	8,0 x 4,0 m	
4 Einströmdüsen und Sandfilteranlage GK 500		
inkl. Edelstahlleiter, 1,5 m Pooltiefe	K: 50106	4.999,-
inkl. Römerteppe 250, 1,5 m Pooltiefe	K: 50126	6.699,-
inkl. Edelstahlleiter, 1,45 m Pooltiefe + Bodenisoliationsset 5 cm P40	K: 50706	5.699,-
inkl. Römerteppe 250, 1,45 m Pooltiefe + Bodenisoliationsset 5 cm P40	K: 50726	7.399,-



Edelstahlleiter



Verrohrung u. Vlies



WH-Skimmer de Luxe, Bodenablaufset





IM SET ENHALTEN:



Blueline Top Mount



Römertreppe o. Edelstahlleiter



Bodenablaufset



Folie 0,8 mm grau, blau oder sand



Verrohrungsmaterial, Vlies



WH-Skimmer Plus



LED-Scheinwerfer Set



Edelstahl-Thermometer



Poolumrandung
PADANG DARK




Poolumrandung
CRISTAL GREY

All inclusive

KWAD STYROPOR®STEIN P

bestehend aus:

- **KWAD-Stone 100 x 25 x 30 cm**
(L x B x H)
abgestimmt auf die Poolgröße
inkl. Endschieber
(Härtegrad des Styroporsteins: P25)
- Folieneinhängprofil extra breit
- **Foliensack 0,8 mm**
(blau, sand o. grau, hochfrequenzverschweißt)
- Vliestrennlage inkl. Styropor-Vlieskleber
- Top Mount-Filteranlage – Blueline inkl. Filtersand
- Weithalsskimmer Plus
- Unterwasserscheinwerfer LED Plus weiß – Set
(1 UWS LED weiß, Kabeldose, Trafo)
- Thermometer Edelstahl
- Granitumrandung
- Wanddurchführungen / Einströmdüsen Plus
- Bodenablaufset Plus
- Verrohrungsmaterial PN16



Das Verrohrungsmaterial ist ausreichend, wenn die Filteranlage direkt neben dem Pool montiert wird!

KWAD POOL ALL INCLUSIVE	6,0 x 3,0 x 1,5 m	
4 Einströmdüsen und Sandfilteranlage TOP MOUNT 400, 1 UWS		
inkl. Edelstahlleiter	K: 50902	4.299,-
inkl. Römerteppe 250	K: 50922	6.499,-

KWAD POOL ALL INCLUSIVE	7,0 x 3,5 x 1,5 m	
4 Einströmdüsen und Sandfilteranlage TOP MOUNT 400, 1 UWS		
inkl. Edelstahlleiter	K: 50904	5.490,-
inkl. Römerteppe 250	K: 50924	7.690,-

KWAD POOL ALL INCLUSIVE	8,0 x 4,0 x 1,5 m	
4 Einströmdüsen und Sandfilteranlage TOP MOUNT 500, 1 UWS		
inkl. Edelstahlleiter	K: 50906	5.990,-
inkl. Römerteppe 250	K: 50926	8.190,-



Standard MIT ECKTREPPE



KWAD STYROPOR®STEIN POOL STANDARD MIT ECKTREPPE

bestehend aus:

- **KWAD-Stone 100 x 25 x 30 cm** (L x B x H)
abgestimmt auf die Poolgröße inkl. Endschuber
(Härtegrad des Styroporsteins: **P25**)
- Folieneinhängeprofil extra breit
- **Foliensack 0,6 mm** blau
– hochfrequenzverschweißt
- Vliestrennlage inkl. Styropor-Vlieskleber
- Sandfilteranlage inkl. Filtersand
- Weithalsskimmer Plus
- **Acryl-Ecktreppe in weiß, 2 x 2 m, 4-stufig
mit Sitzbankausbildung**
- Wanddurchführungen / Einströmdüsen Plus
- Verrohrungsmaterial PN16

Das Verrohrungsmaterial ist ausreichend, wenn die Filteranlage direkt neben dem Pool montiert wird!

de Luxe MIT ECKTREPPE



KWAD STYROPOR®STEIN POOL MIT UNDERLINER ECKTREPPE

bestehend aus:

- **KWAD-Stone 100 x 25 x 30 cm** (L x B x H)
abgestimmt auf die Poolgröße inkl. Endschuber
(Härtegrad des Styroporsteins: **P30**)
- Folieneinhängeprofil extra breit
- **Foliensack 0,8 mm (sandfärbig oder blau)**
– hochfrequenzverschweißt
- Vliestrennlage inkl. Styropor-Vlieskleber
- **Premium Sandfilteranlage GK** inkl. Filtersand
- Weithalsskimmer de Luxe
- **Acryl-Ecktreppe in weiß, 2 x 2 m, 4-stufig
mit Sitzbankausbildung**
- Bodenablaufset de luxe
- Wanddurchführungen / Einströmdüsen de luxe
- Verrohrungsmaterial PN16

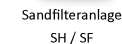
Das Verrohrungsmaterial ist ausreichend, wenn die Filteranlage direkt neben dem Pool montiert wird!



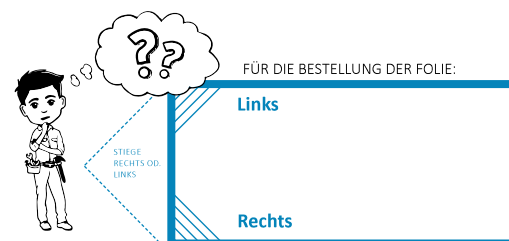
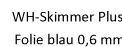
POOL STANDARD MIT ECKTREPPE	6,0 x 3,0 x 1,5 m	IM SET ENTHALTEN
2 Einströmdüsen mit Weithalsskimmer und Sandfilteranlage SH 8		
inkl. Ecktreppe mit Sitzbank	K: 50142	5.399,-



POOL STANDARD MIT ECKTREPPE	7,0 x 3,5 x 1,5 m	IM SET ENTHALTEN
2 Einströmdüsen mit Weithalsskimmer und Sandfilteranlage SH 8		
inkl. Ecktreppe mit Sitzbank	K: 50144	5.890,-



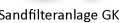
POOL STANDARD MIT ECKTREPPE	8,0 x 4,0 x 1,5 m	IM SET ENTHALTEN
2 Einströmdüsen mit Weithalsskimmer und Sandfilteranlage SH 10		
inkl. Ecktreppe mit Sitzbank	K: 50146	6.499,-



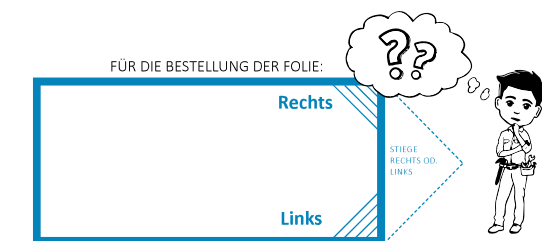
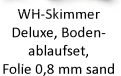
POOL DELUXE MIT ECKTREPPE	6,0 x 3,0 x 1,5 m	IM SET ENTHALTEN
4 Einströmdüsen mit Weithalsskimmer und Sandfilteranlage GK 400		
inkl. Ecktreppe mit Sitzbank	K: 50222	5.999,-



POOL DELUXE MIT ECKTREPPE	7,0 x 3,5 x 1,5 m	IM SET ENTHALTEN
4 Einströmdüsen mit Weithalsskimmer und Sandfilteranlage GK 400		
inkl. Ecktreppe mit Sitzbank	K: 50224	6.499,-



POOL DELUXE MIT ECKTREPPE	8,0 x 4,0 x 1,5 m	IM SET ENTHALTEN
4 Einströmdüsen mit Weithalsskimmer und Sandfilteranlage GK 500		
inkl. Ecktreppe mit Sitzbank	K: 50226	7.299,-







Upper Class


Mit dem Pool Set „Upper Class“ befinden Sie sich in der Premium Klasse der **KWAD Pools** mit der 1,5 mm starken gewebeverstärkten Innenfolie.

Ausgestattet mit dem **KWAD Styropor-Stein** mit einem Härtegrad von P30. Weiters sind die hochwertigsten Einbauteile der **Serie „De Luxe“** sowie ein **Superslim-Skimmer** enthalten. Die Filteranlage „GK“ der Serie Blue Line (made in Germany) ist perfekt auf die Größen der drei zu Auswahl bestehenden Pools abgestimmt. Das dazu mitgelieferte **Filterglas** besticht durch seine effizientere und bessere Filtration. Die längere Haltbarkeit (bis zu vier Jahren) und die bessere Rückspülei-genschaft zeichnet die Hochwertigkeit des Filterglases aus. Weiters können Sie die **Folienfarbe** an **Boden und Wänden** oder im **Sitzbankbereich** frei auswählen bzw. kombinieren.

UPPER CLASS TREPPEN

Siehe Seite 20

Dem Kunden stehen neben der VOR ORT verlegten 1,5 mm starken gewebeverstärkten Innenfolie noch verschiedene Eckestiege zur Auswahl. Diese Eckestiege können mit einem Sitzbankadapter zusätzlich ausgestattet werden. Die speziell gefertigten Eckestiege mit Sitzadapter werden VOR ORT mit der 1,5 mm starken gewebeverstärkten Innenfolie verlegt.



IM SET ENTHALTEN



Blue Line GK




Filterglas



Super Slim - Skimmer
und Bodenablaufset



Verrohrungsmaterial, Vlies



1,5 mm

INKL. VERLEGARBEITEN

gewebeverstärkte Innenfolie

SYMBOLFOTO

KWAD STYROPOR®STEIN POOL

bestehend aus:

- **KWAD-Stone 100 x 25 x 30 cm** (L x B x H) abgestimmt auf die Poolgröße inkl. Endschuber (Härtegrad des Styroporsteins: **P30**)
- **Folie, 1,5 mm gewebeverstärkt**
- Folie (wahlweise weiß, sand, grau, blau, hellblau)
- inkl. Verlegearbeiten der Folie vor Ort
- Anflanschen der Einbauteile vor Ort
- Folienschweißwinkel
- Vliestrennlage inkl. Verlegearbeiten vor Ort
- „Blue Line“ Filteranlage GK inkl. Filterglas
- Skimmer Superslim de luxe
- Wanddurchführungen / Einströmdüsen de luxe
- Bodenablaufset de luxe
- Verrohrungsmaterial PN16

Das Verrohrungsmaterial ist ausreichend, wenn die Filteranlage direkt neben dem Pool montiert wird!

KWAD POOL UPPER CLASS		4,0 x 3,0 x 1,5 m
4 Einströmdüsen und Sandfilteranlage GK 400		
inkl. Folienauskleidung 1,5mm	K: 50108	5.499,-

KWAD POOL UPPER CLASS		6,0 x 3,0 x 1,5 m
4 Einströmdüsen und Sandfilteranlage GK 400		
inkl. Folienauskleidung 1,5mm	K: 50110	6.790,-

KWAD POOL UPPER CLASS		7,0 x 3,5 x 1,5 m
4 Einströmdüsen und Sandfilteranlage GK 400		
inkl. Folienauskleidung 1,5mm	K: 50112	7.999,-

KWAD POOL UPPER CLASS		8,0 x 4,0 x 1,5 m
4 Einströmdüsen und Sandfilteranlage GK 500		
inkl. Folienauskleidung 1,5mm	K: 50114	9.290,-

KWAD POOL UPPER CLASS		10,0 x 5,0 x 1,5 m
4 Einströmdüsen und Sandfilteranlage GK 600, 2 Skimmer		
inkl. Folienauskleidung 1,5mm	K: 50116	12.790,-



KWAD STONE
P30

Upper Class WAVE

Mit dem Pool Set „Upper Class Wave“ befinden Sie sich in der Premium Klasse der **KWAD Pools**. Ausgestattet mit einer 1,5 mm starken gewebeverstärkten Innenfolie und dem **KWAD Styropor-Stein** mit einem Härtegrad von **P30** sowie einer perfekt dimensionierten Sandfilteranlage und Einbauteile der Serie „De Luxe“.

Das „Upper Class WAVE“ hat einen zusätzlich angebrachten Rucksack (aus Styroporsteinen) auf der schmalen Seite (siehe Skizze) wo sich der Unterflur-Rollladen befindet. Praktischerweise sind auch 2 High Level Skimmer in diesem Rucksack eingebaut, somit sind diese nicht sichtbar, und können gleichzeitig anfallenden Schmutz der eventuell beim Einrollen des Rollladens entsteht absaugen. Ein Bodenablauf zum Ablassen des Wassers im Winter sowie 2 Düsen für eine ideale Umspülung des Rollladens sind ebenfalls im Rucksack enthalten. Ein enormer Vorteil des angebauten Rucksacks ist das Sie im Pool keinen Platz beim Schwimmen verlieren. Nur durch einen kleinen Schlitz auf der Wasseroberfläche gleitet der Rollladen fast lautlos über das Wasser. Im Lieferumfang enthalten sind: Rollladen elektrisch; Lamellen Poly Solar oder PVC; Fernbedienung.

Die passende Einstiegsvariante (Treppe/Sitzbank finden Sie auf der Seite 20).

Die im Upper Class Wave-Set enthaltene **Rollenergy** ist ein **elektrischer Unterflurrollladen**, welcher in den Rucksack einzubauen ist. Sie reduziert die Verdunstung sowie die Verschmutzung und hält zusätzlich noch die Wärme in Ihrem Pool. Die separat erwerblichen Stützwinkel dienen dazu, dass Sie den Rucksack ohne Betonierarbeiten oder ähnliches abdecken können. Die Stützwinkel werden am Beckenrand des Rucksacks montiert und können dann mit Holz, Feinsteinzeug oder ähnlichen belegt werden. Die Rollenergy wird einfach mit eigenen im Lieferumfang enthaltenen Abhängern vom Beckenrand in den Rucksack abgehängt (siehe **Detailsicht**). Kombiniert mit den optionalen Befestigungskits erfüllt sie auch die strenge französische Sicherheitsnorm NFP 90-308 (nicht im Lieferumfang enthalten). Welle ist Alu eloxiert (20 micron). Nähere Infos zur Rollenergy finden Sie auf Seite 67.

KWAD STYROPOR®STEIN POOL

bestehend aus:

- **KWAD-Stone 100 x 25 x 30 cm** (L x B x H) abgestimmt auf die Poolgröße inkl. Endschuber (Härtegrad des Styroporsteins: **P25**)
- **Folie, 1,5 mm gewebeverstärkt**
- Folie (wahlweise weiß, sand, grau, blau, hellblau)
- inkl. Verlegearbeiten der Folie vor Ort
- Anflanschen der Einbauteile vor Ort
- Folienschweißwinkel
- Vliestrennlage inkl. Verlegearbeiten vor Ort
- „Blue Line“ Filteranlage GK inkl. Filterglas
- Skimmer Superslim de luxe
- Wanddurchführungen / Einströmdüsen de luxe
- optional auch mit Bodenisolierung erhältlich
- Bodenablaufset de luxe
- Verrohrungsmaterial PN16

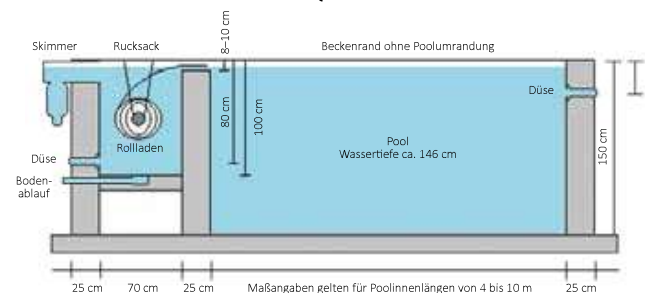
Das Verrohrungsmaterial ist ausreichend, wenn die Filteranlage direkt neben dem Pool montiert wird!

UPPER CLASS WAVE		6,0 x 3,0 x 1,5 m
4 Einströmdüsen und Sandfilteranlage GK 400		
Pool & Rucksack ohne Rollladen	K: 50190	9.790,-
Pool & Rucksack mit Rollladen PVC	K: 50240	17.239,-
Pool & Rucksack mit Rollladen Polycarbonat	K: 50250	19.389,-

UPPER CLASS WAVE		7,0 x 3,5 x 1,5 m
4 Einströmdüsen und Sandfilteranlage GK 400		
Pool & Rucksack ohne Rollladen	K: 50192	11.490,-
Pool & Rucksack mit Rollladen PVC	K: 50242	19.889,-
Pool & Rucksack mit Rollladen Polycarbonat	K: 50252	22.539,-

UPPER CLASS WAVE		8,0 x 4,0 x 1,5 m
5 Einströmdüsen und Sandfilteranlage GK 500		
Pool & Rucksack ohne Rollladen	K: 50194	12.990,-
Pool & Rucksack mit Rollladen PVC	K: 50244	21.689,-
Pool & Rucksack mit Rollladen Polycarbonat	K: 50254	24.739,-

Detailsicht Querschnitt Pool



Detailsicht



IM SET ENTHALTEN



1,5 mm

INKL. VERLEGARBEITEN

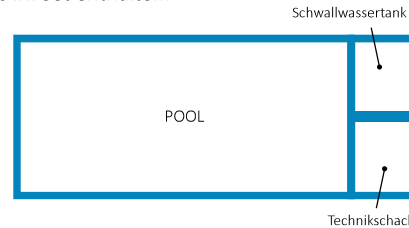




Upper Class OVERFLOW

Mit dem Pool Set „**OVERFLOW**“ befinden Sie sich in der Upper Class der **KWAD Pools**. Die Styroporsteine für Technikschant und Schwallwassertank sind ebenfalls im Set enthalten.

Mit der 1,5 mm starken gewebeverstärkten Innenfolie und der rundumlaufenden **Überlaufrinne** inklusive weißem Gitterrost, steht dem Badespaß nichts mehr im Weg.



Ausgestattet mit dem **KWAD Styropor-Stein** mit einem Härtegrad von **P30** und der **Überlaufrinne P140**. Weiters sind die hochwertigsten Einbauteile der **Serie „De Luxe“** sowie eine **Level Control Niveaustuerung inkl. Magnetventil** im Lieferumfang enthalten. Die Filteranlage „**DE LUXE**“ der Serie Blue Line (made in Germany) ist perfekt auf die Größen der drei zu Auswahl bestehenden Pools abgestimmt. Das dazu mitgelieferte **Filterglas** besticht durch seine effizientere und bessere Filtration. Die längere Haltbarkeit (bis zu vier Jahren) und die bessere Rückspülegenschaft zeichnet die Hochwertigkeit des Filterglases aus. Weiters können Sie die **Folienfarbe** an **Boden und Wänden** oder im **Sitzbankbereich** frei auswählen bzw. kombinieren.

UPPER CLASS TREPPEN

Siehe Seite 20

Dem Kunden stehen neben der VOR ORT verlegten 1,5 mm starken gewebeverstärkten Innenfolie noch verschiedene Eckestiege zur Auswahl. Diese Eckestiege können mit einem Sitzbankadapter zusätzlich ausgestattet werden. Die speziell gefertigten Eckestiege mit Sitzadapter werden VOR ORT mit der 1,5 mm starken gewebeverstärkten Innenfolie verlegt.

KWAD STYROPOR®STEIN POOL MIT ÜBERLAUFRINNE

bestehend aus:

- **KWAD-Stone 100 x 25 x 30 cm** (L x B x H) abgestimmt auf die Poolgröße inkl. Endschuber (Härtegrad des Styroporsteins: **P30**)
- **Folie, 1,5 mm gewebeverstärkt**
- Folie (wahlweise weiß, sand, grau, blau, hellblau)
- inkl. Verlegearbeiten der Folie vor Ort
- Anflanschen der Einbauteile vor Ort
- Folienschweißwinkel
- Vliestrennlage inkl. Verlegearbeiten vor Ort
- „Blue Line“ **Filteranlage DE LUXE** inkl. Filterglas
- Wanddurchführungen / Einströmdüsen de luxe
- **Überlaufrinne P140** inkl. **Gitterrost** weiß
- Bodenablaufset DE LUXE
- Verrohrungsmaterial PN16
- **Level Control SOLO - Niveaustuerung**
- **Magnetventil** für Frischwassernachspeisung

Das Verrohrungsmaterial ist ausreichend, wenn die Filteranlage direkt neben dem Pool montiert wird!

KWAD POOL OVERFLOW	6,0 x 3,0 x 1,35 m
6 Einströmdüsen und Sandfilteranlage Blue Line DE LUXE 12	
inkl. Folienauskleidung 1,5mm	K: 50180 14.790,-

KWAD POOL OVERFLOW	7,0 x 3,5 x 1,35 m
6 Einströmdüsen und Sandfilteranlage Blue Line DE LUXE 12	
inkl. Folienauskleidung 1,5mm	K: 50182 16.790,-

KWAD POOL OVERFLOW	8,0 x 4,0 x 1,35 m
8 Einströmdüsen und Sandfilteranlage Blue Line DE LUXE 15	
inkl. Folienauskleidung 1,5mm	K: 50184 19.790,-



1,5 mm

INKL. VERLEGARBEITEN

IM SET ENTHALTEN



BlueLine DE LUXE



Filterglas



Level Control SOLO



Verrohrungsmaterial, Vlies, Bodenablauf

Upper Class Treppen

Wählen Sie Ihre Einstiegsvariante



Upper Class Komforttreppe 5 Stufen

Maße (L x B x H): 170 x 100 x 130 cm

Komforttreppe 5-stufig inkl. Stufenauskleidung 1,5 mm (vor Ort)

Komforttreppe K: 08355 999,-
Komforttreppe mit Auskleidung **VOR ORT** K: 08365 2.390,-



Upper Class Treppen inkl. Sitzbankadapter

Komforttreppe 5-stufig, gesamte Breite 2,98m

Komforttreppe 5-stufig, gesamte Breite 3,48m

Komforttreppe 5-stufig, gesamte Breite 3,98m



OHNE
Auskleidung



MIT Vor-Ort-
Auskleidung

08370R	08370L	1.590,-	09370R	09370L	3.299,-
08372R	08372L	1.699,-	09372R	09372L	3.499,-
08374R	08374L	1.799,-	09374R	09374L	3.699,-



Upper Class Ecktreppe 45° 4 Stufen

Maße (L x B x H): 170 x 100 x 130 cm

Ecktreppe 4-stufig inkl. Stufenauskleidung 1,5 mm (vor Ort)

Ecktreppe 45° K: 08354 1.190,-
Ecktreppe 45° mit Auskleidung **VOR ORT** K: 08364 2.399,-



Upper Class Treppen inkl. Sitzbankadapter

Ecktreppe 45° 4-stufig, gesamte Breite 2,98m

Ecktreppe 45° 4-stufig, gesamte Breite 3,48m

Ecktreppe 45° 4-stufig, gesamte Breite 3,98m



OHNE
Auskleidung



MIT Vor-Ort-
Auskleidung

08376R	08376L	1.899,-	09376R	09376L	3.349,-
08378R	08378L	1.999,-	09378R	09378L	3.549,-
08380R	08380L	2.149,-	09380R	09380L	3.749,-



Upper Class Trapeztreppe 4 Stufen

Maße (L x B x H): 150 x 150 x 130 cm

Trapeztreppe 4-stufig inkl. Stufenauskleidung 1,5 mm (vor Ort)

Trapeztreppe K: 08353 1.299,-
Trapeztreppe mit Auskleidung **VOR ORT** K: 08363 2.449,-



Upper Class Treppen inkl. Sitzbankadapter

Trapeztreppe 4-stufig, gesamte Breite 2,98m

Trapeztreppe 4-stufig, gesamte Breite 3,48m

Trapeztreppe 4-stufig, gesamte Breite 3,98m



OHNE
Auskleidung



MIT Vor-Ort-
Auskleidung

08382R	08382L	1.990,-	09382R	09382L	3.399,-
08384R	08384L	2.099,-	09384R	09384L	3.599,-
08386R	08386L	2.199,-	09386R	09386L	3.799,-

Gewebefolien

Gewebefolie 1,5 mm und 2,0 mm

Folienauskleidungen mit 1,5 mm Gewebefolie

1,5 mm

K: 07950	Auskleidung (in Standardfarben) inkl. Material & Arbeit	per m ²	76. ⁹⁰
K: 07952	Auskleidung ALKOR TOUCH	per m ²	129.-
K: 07959	Stoßverschweißen des Bodens mit ALKOR TOUCH bis 10 x 5 m	per Stk.	379.-
K: 07956	Sitzbankauskleidung per lfm.	per lfm.	219.-
K: 07955	Stufenauskleidung bis 2,5 lfm Innenmaß, inkl. Material & Arbeit	per Stk.	299.-

Gewebefolie 1,5 mm für Folienauskleidung

1,5 mm

Adriablau, Hellblau, Sand, Weiß, Hellgrau, Dunkelgrau	25 lfm.	Gewebefolie SBG 150 STD 1,65 m, NATURAL SERIES	per Rolle	890.-
Adriablau, Hellblau, Sand, Weiß, Hellgrau, Dunkelgrau	25 lfm.	Gewebefolie SBG 150 STD 2,00 m, NATURAL SERIES	per Rolle	1.079.-
Adriablau, Hellblau, Sand, Weiß, Hellgrau, Dunkelgrau	25 lfm.	Gewebefolie SBG 150 SUPRA-ACRYLBESCHICHTET 1,65 m	per Rolle	999.-
Adriablau, Hellblau, Sand, Weiß, Hellgrau, Dunkelgrau	25 lfm.	Gewebefolie SBG 150 SUPRA-ACRYLBESCHICHTET 2,00 m	per Rolle	1.199.-
Mosaik Blau, Mosaik Sand, Mosaik Grau, Marmorblau	25 lfm.	Gewebefolie SBGD 160 SUPRA printed, ART SERIES 1,65 m	per Rolle	1.449.-
Blue Pearl, Sand Pearl, White Pearl, Black Pearl, Silver Black, Silver Lagoon	25 lfm.	Gewebefolie SBGD 160 SUPRA printed, URBAN SERIES 1,65 m	per Rolle	1.449.-
Adriablau, Hellblau, Sand, Weiß, Hellgrau, Dunkelgrau	10 lfm.	Trittschutz STG 200 Antislip - Folie, 1,65 m, Riffel-Optik	per Rolle	599.-

KWAD Vlies „Antibakteriell beschichtet“

300 gr/m²

K: 07911	31 lfm.	für Pools bis 6,0 x 3,0 m, 300 gr/m ²	per Rolle	219.-
K: 07912	41 lfm.	für Pools bis 7,0 x 3,5 m, 300 gr/m ²	per Rolle	289.-
K: 07910	51 lfm.	für Pools bis 8,0 x 4,0 m, 300 gr/m ²	per Rolle	359.-
K: 07906	50 lfm.	Vlies RL 50m, 200 cm Höhe	per Rolle	499.-

Schweißwinkel und Zubehör

!

K: 07892	2 lfm.	AUSSEN - Folienbesch. Blechwinkel, 80 x 20 mm	per Stk.	12. ⁹⁹
K: 07896	2 lfm.	INNEN - Folienbesch. Blechwinkel, 80 x 20 mm	per Stk.	12. ⁹⁹
K: 07895	2 lfm.	AUSSEN - Folienbesch. Blechwinkel, 50 x 50 mm	per Stk.	12. ⁹⁹
K: 07898	2 lfm.	INNEN - Folienbesch. Blechwinkel, 50 x 50 mm	per Stk.	12. ⁹⁹
versch. Farben	1 Dose	Flüssigfolie STANDARDFARBEN, 950 ml	per Dose	39. ⁹⁰

Poolumrandung





KWAD naturSTEIN

Der **naturSTEIN** ist über Millionen Jahre entstanden und bildet eine naturgeschaffene Ästhetik.

Eine Poolumrandung mit dem KWAD **naturSTEIN** sieht gut aus, ist langlebig und widerstandsfähig.

Egal ob als Poolumrandung oder als Anschlussplatten, jedes Stück ist ein Unikat und durch die einzigartigen Formen und Farben rundet der **naturSTEIN** Ihren Traum vom Wellness im eigenen Garten ab.

KWAD BECKENrandSTEIN - SETS

Unsere Beckenrandstein-Sets sind auf die jeweiligen Poolgrößen abgestimmt.

Die Randsteine haben eine Länge von 130 cm sowie eine Breite von 33 cm und eine Stärke von 3 cm.

Die Innenseite des Randsteins ist halbkreisförmig abgerundet, die Außenseite auf Sicht geschnitten und die obere Sichtkante abgefast.

Die Eckplatten sind 43 x 43 cm im Schenkel sowie 3 cm stark. Die Innenseite der Eckplatte ist halbkreisförmig abgerundet, die Außenseite auf Sicht geschnitten und die obere Sichtkante abgefast.

KWAD Anschlussplatte

Unsere Anschlussplatten haben eine Größe von 60 x 40 cm und eine Stärke von 2 cm.

KWAD naturSTEIN - OBERFLÄCHEN

Die Oberflächen unserer KWAD **naturSTEINE** und Anschlussplatten sind geflammt und zeichnen sich durch eine hervorragende Rutschsicherheit aus und werden deshalb vorzugsweise im Außenbereich als rutschsicherer Belag verbaut.

BECKENRANDSTEINE UND ANSCHLUSSPLATTEN

Cristal Grey


Beckenrandstein aus Granit – 3 cm



KWAD BECKENRANDSTEINE GRANIT

Beckenrandsteine „Cristal Grey“

KWAD Pool 4,0 x 3,0 m	K: 85024	699.-
KWAD Pool 6,0 x 3,0 m	K: 85102	799.-
KWAD Pool 7,0 x 3,5 m	K: 85104	899.-
KWAD Pool 8,0 x 4,0 m	K: 85106	999.-
KWAD Pool 10,0 x 5,0 m	K: 85062	1.249.-
BRS zu Römertreppe 250	K: 85022	449.-
Beckenrandstein gerade 130 x 33 x 3 cm	K: 85002	49. ⁹⁰
Beckenrandstein Eckplatte 43 x 43 x 3 cm	K: 85004	29. ⁹⁰
Struktursilikon Cristal Grey & Padang Dark 310 ml	K: 85166	16. ⁹⁰



60 X 40 X 2 CM

KWAD ANSCHLUSSPLATTE „Cristal Grey“

Anschlussplatte 60 x 40 x 2 cm	K: 80144	per m ²	49. ⁹⁰
--------------------------------	----------	--------------------	-------------------



DUSCHTASSE „Cristal Grey“ – GRANIT

Größe: 80 x 80 cm, Duschtasse aus sandgestrahltem Granitstein für außen.

Duschtasse Cristal Grey, Gewicht ca. 80 kg	K: 12068	379.-
--	----------	-------

Padang Dark


Beckenrandstein aus Granit – 3 cm



KWAD BECKENRANDSTEINE GRANIT

Beckenrandsteine „Padang Dark“

KWAD Pool 4,0 x 3,0 m	K: 85121	799.-
KWAD Pool 6,0 x 3,0 m	K: 85123	899.-
KWAD Pool 7,0 x 3,5 m	K: 85125	999.-
KWAD Pool 8,0 x 4,0 m	K: 85127	1.099.-
KWAD Pool 10,0 x 5,0 m	K: 85096	1.390.-
BRS zu Römertreppe 250 (Radius = 1 m)	K: 85165	499.-
Beckenrandstein gerade 130 x 33 x 3 cm	K: 85010	54. ⁹⁰
Beckenrandstein Eckplatte 43 x 43 x 3 cm	K: 85013	37. ⁹⁰
Struktursilikon Cristal Grey & Padang Dark 310 ml	K: 85166	16. ⁹⁰



60 X 40 X 2 CM

KWAD ANSCHLUSSPLATTE „Padang Dark“

Anschlussplatte 60 x 40 x 2 cm	K: 80145	per m ²	59. ⁹⁰
--------------------------------	----------	--------------------	-------------------



DUSCHTASSE „Padang Dark“ – GRANIT

Größe: 80 x 80 cm, Duschtasse aus sandgestrahltem Granitstein für außen.

Duschtasse Padang Dark, Gewicht ca. 80 kg	K: 12070	449.-
---	----------	-------

Poolumrandung





KWAD feinSTEIN

Bei unserem **feinSTEIN** „Feinsteinzeug“ handelt es sich um ein durch hohe Brenntemperatur durchgesintertes und sehr kompaktes Produkt, dessen wesentliches Merkmal seine niedrige Porosität mit einer Wasseraufnahme von < 0,5 % ist.

Auf Grund der geringen Wasseraufnahme ist unser **feinSTEIN** frostbeständig und somit auch im Außenbereich sehr gut verwendbar.

Unser unglasiertes Feinsteinzeug hat eine sehr gute Abriebbeständigkeit sowie eine hohe Bruchfestigkeit, dadurch eignet es sich hervorragend für Flächen mit intensiver Nutzung sowie Terrassen oder Poolumrandungen.

KWAD BECKENRAND feinSTEIN - SETS

Unsere Beckenrand **feinSTEIN**-Sets sind auf die jeweilige Poolgröße abgestimmt.

Die Randsteine haben eine Länge von 80 cm sowie eine Breite von 40 cm und eine Stärke von 2 cm.

Die Innenseite des Randsteins hat eine Sichtkante (poliert) welche auf der Oberflächenkante abgefast ist. Die Eckplatten sind 80 x 40 cm im Schenkel sowie 2 cm stark. Die Innenseite der Eckplatte ist eine Sichtkante (poliert) welche auf der Oberflächenkante abgefast ist.

KWAD feinSTEIN Anschlussplatte

Unsere Anschlussplatten haben eine Größe von 80 x 40 cm und eine Stärke von 2 cm sowie eine edle Oberfläche.

BECKENRANDSTEINE UND ANSCHLUSSPLATTEN

Grau



Beckenrandstein aus Feinsteinzeug – 2 cm



KWAD BECKENRANDSTEINE Feinsteinzeug

Beckenrandsteine „Grau“

KWAD Pool 6,0 x 3,0 m	K: 85312	1.549.-
KWAD Pool 7,0 x 3,5 m	K: 85314	1.719.-
KWAD Pool 8,0 x 4,0 m	K: 85316	1.829.-
Beckenrandstein gerade inkl. Fase 80 x 40 x 2 cm	K: 85364	29. ⁹⁰
Beckenrandstein Eckplatte inkl. Fase 80 x 40 x 2 cm	K: 85366	169. ⁹⁰

KWAD ANSCHLUSSPLATTE GRAU

Anschlussplatte 80 x 40 x 2 cm	K: 85384	per m ²	67. ⁹⁰
--------------------------------	----------	--------------------	-------------------

Wood Dark



Beckenrandstein aus Feinsteinzeug – 2 cm



KWAD BECKENRANDSTEINE Feinsteinzeug

Beckenrandsteine „Wood Dark“

KWAD Pool 6,0 x 3,0 m	K: 85332	1.599.-
KWAD Pool 7,0 x 3,5 m	K: 85334	1.739.-
KWAD Pool 8,0 x 4,0 m	K: 85336	1.849.-
Beckenrandstein gerade inkl. Fase 80 x 40 x 2 cm	K: 85372	29. ⁹⁰
Beckenrandstein Eckplatte inkl. Fase 80 x 40 x 2 cm	K: 85374	169. ⁹⁰

KWAD ANSCHLUSSPLATTE WOOD DARK

Anschlussplatte 80 x 40 x 2 cm	K: 85388	per m ²	67. ⁹⁰
--------------------------------	----------	--------------------	-------------------

Sand



Beckenrandstein aus Feinsteinzeug – 2 cm



KWAD BECKENRANDSTEINE Feinsteinzeug

Beckenrandsteine „Sand“

KWAD Pool 6,0 x 3,0 m	K: 85302	1.579.-
KWAD Pool 7,0 x 3,5 m	K: 85304	1.719.-
KWAD Pool 8,0 x 4,0 m	K: 85306	1.829.-
Beckenrandstein gerade inkl. Fase 80 x 40 x 2 cm	K: 85360	29. ⁹⁰
Beckenrandstein Eckplatte inkl. Fase 80 x 40 x 2 cm	K: 85362	169. ⁹⁰

KWAD ANSCHLUSSPLATTE SAND

Anschlussplatte 80 x 40 x 2 cm	K: 85382	per m ²	67. ⁹⁰
--------------------------------	----------	--------------------	-------------------

Wood Light



Beckenrandstein aus Feinsteinzeug – 2 cm



KWAD BECKENRANDSTEINE Feinsteinzeug

Beckenrandsteine „Wood Light“

KWAD Pool 6,0 x 3,0 m	K: 85322	1.599.-
KWAD Pool 7,0 x 3,5 m	K: 85324	1.739.-
KWAD Pool 8,0 x 4,0 m	K: 85326	1.849.-
Beckenrandstein gerade inkl. Fase 80 x 40 x 2 cm	K: 85368	29. ⁹⁰
Beckenrandstein Eckplatte inkl. Fase 80 x 40 x 2 cm	K: 85370	169. ⁹⁰

KWAD ANSCHLUSSPLATTE WOOD LIGHT

Anschlussplatte 80 x 40 x 2 cm	K: 85386	per m ²	67. ⁹⁰
--------------------------------	----------	--------------------	-------------------

Technikschacht

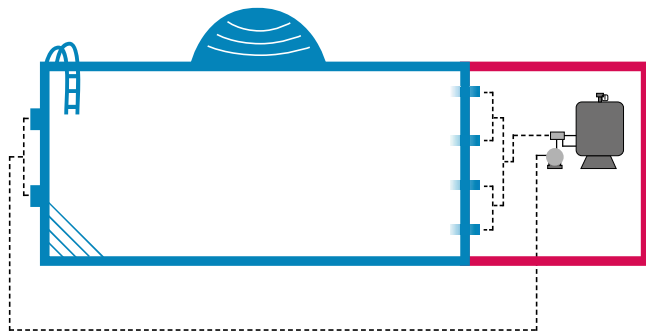
aus Styropor®steinen

Der KWAD Technikschacht besteht aus Styropor®steinen mit dem Härtegrad P25 und ist auf die Standard-Poolbreiten mit 3,0 m, 3,5 m und 4 m abgestimmt.

Mit einer idealen Tiefe von 1,5 m finden alle Filter- sowie Dosieranlagen mühelos Platz. Im Lieferumfang enthalten sind die Anzahl der Styropor®steine P25 sowie die Endeinschuber für einen Anbau des Technikschachtes am Poolkörper.

Die Vorteile im Überblick:

- schnelle und einfache Montage
- perfekte Isolation
- kann mit dem Pool zusammen aufgestellt und befüllt werden (1 Arbeitsgang)
- Größe perfekt auf das Pool abgestimmt



Technikschacht aus Styropor®steinen		
Angewandte Maße sind Schachttinnenmaße		
3,0 x 1,5 x 1,5m	K: 26162	459.-
3,5 x 1,5 x 1,5m	K: 26164	509.-
4,0 x 1,5 x 1,5m	K: 26166	539.-

Schachtdeckel


Ral 7035 versperbar inkl. Griff

Der KWAD Schachtdeckel mit seinem Lichtmaß von **79 x 79 cm** ist für ein Rohbaumaß von 90 x 90 cm geeignet.

Der tagwasserdichte Schachtdeckel ist begehrbar und hat eine geriffelte Oberfläche.

Farbe: lichtgrau

Salzwasserbeständig!



Schachtdeckel		
Schachtdeckel - begehrbar, inkl. Z-Rahmen mit Befestigungslaschen, Tagwasserdicht, Klappscharniere, inkl. Verschluss, Lichtmaß 780 x 780 mm – für Rohbaumaß 810 x 810 mm, begehrbarer Deckel.		
Schachtdeckel, rutschfeste Oberfläche	K: 12124	490.-


Technik Box

aus Polyester

Die von KWAD entwickelten GFK-Technik Boxen machen die extrem schnelle Montage vor Ort möglich.

Die Vorteile im Überblick:

- schnelle und einfache Montage
- braucht keine Betonierung
- einfach und unkomplizierte Bedienung
- begehrbarer Deckel



Symbolfoto

Technik Box Medium		
L x B x T: 118 x 118 x 111 cm		
per Stk.	K: 48064	1.290.-

Poolsanierung

vom Profi

Ist Ihr Pool in die Jahre gekommen, oder möchten Sie ein länger nicht mehr benutztes Becken wiederbeleben?

In beiden Fällen sind Sie bei uns richtig. Ein Pool kann auch bei der richtigen Pflege irgendwann in die Jahre kommen und einer Poolsanierung bedürfen. Grundsätzlich ist die Lebensdauer bei allen Becken verschieden, jedoch kann man davon ausgehen, dass nach rund 15 bis 20 Jahren die ersten Blessuren auftreten. Diese können durch schlechte oder ausbleibende Pflege sowie Witterungseinflüssen oder schlechte Einwinterungen hervorgerufen werden. Bei Sanierung denken die meisten immer gleich an das Becken selbst, jedoch sind oft auch Pooltechnik (Filteranlagen und Pumpen) sowie Rohrleitungen davon betroffen. Der oft zu großzügige Einsatz von Chemikalien wie Chlor oder Salz führt oft zu Schäden an der Technik sowie an den Rohrleitungen. Auch die Pooloberflächen (Folien, Fliesen, Beschichtungen) leiden unter zu großer Beigabe von Chemikalien. Foliensanierungen gehören zu den Hauptsanierungen. Hier werden entweder Foliensäcke getauscht oder gegen eine gewebeverstärkte Innenfolie ersetzt. Auch bei einer neuerworbenen Immobilie, wo der Vorbesitzer ein Pool hinterlassen hat, wäre eine Überprüfung empfehlenswert.

Vor der Sanierung



Nach der Sanierung



Gegenstromanlagen

Marlin



GEGENSTROMANLAGE „MARLIN“

Nutzen Sie Ihre Gegenstromanlage um Ihre persönliche Fitness zu steigern. Gegenstromanlagen erzeugen einen Strahl aus Wasser und Luft wo auch der Widerstand geregelt werden kann.

ca. 45.000 L / h, Abgabe 2,03kW, 230 V, inkl. Einbausatz, PN-Schalter	K: 13104	1.729.-
ca. 60.000 L / h, Abgabe 3,3kW, 400 V, inkl. Einbausatz, PN-Schalter	K: 13106	1.699.-
Einbausatz Marlin	K: 13102	299.-

Sprint



GEGENSTROMANLAGE „SPRINT“

Nutzen Sie Ihre Gegenstromanlage um Ihre persönliche Fitness zu steigern. Gegenstromanlagen erzeugen einen Strahl aus Wasser und Luft wo auch der Widerstand geregelt werden kann. Inkl. Haltegriff.

ca. 50.000 L / h, Abgabe 2,2kW, 230 V, Aufnahme 3,11kW inkl. Einbausatz, PN-Schalter	K: 13162	2.390.-
ca. 60.000 L / h, Abgabe 2,6kW, 400 V, Aufnahme 3,3kW inkl. Einbausatz, PN-Schalter	K: 13164	2.299.-
Einbausatz Sprint	K: 13102	299.-

Sprint de Luxe



GEGENSTROMANLAGE „de Luxe“

Nutzen Sie Ihre Gegenstromanlage um Ihre persönliche Fitness zu steigern. Gegenstromanlagen erzeugen einen Strahl aus Wasser und Luft. Inkl. Einbautopf und Blende V4 A. Haltegriff gegen Aufpreis: € 189.- (Art.Nr.: 13147)

ca. 50.000 L / h, Abgabe 2,6kW, 230 V, Aufnahme 2,6kW inkl. Einbausatz, PN-Schalter	K: 13166	2.599.-
ca. 60.000 L / h, Abgabe 2,6kW, 400 V, Aufnahme 3,3kW inkl. Einbausatz, PN-Schalter	K: 13168	2.499.-
Einbausatz Sprint de Luxe Edelstahl	K: 13103	399.-

Wintersack



Wintersack

WINTERSACK mit Absenkung 70 cm

Das Wasser wird in Abhängigkeit der Position von Zu- und Abläufen um 70 cm oder 100 cm abgesenkt. Der Wintersack wird in das Becken gelegt und am Beckenrand rundum mit Wassersäcken beschwert. Der Wintersack schwimmt auf dem verbleibenden Wasser.

6,0 x 3,0 m (ohne Wassersäcke)	K: 03416	449,-
7,0 x 3,5 m (ohne Wassersäcke)	K: 03418	549,-
8,0 x 4,0 m (ohne Wassersäcke)	K: 03420	679,-

WINTERSACK mit Absenkung 100 cm

6,0 x 3,0 m (ohne Wassersäcke)	K: 03426	499,-
7,0 x 3,5 m (ohne Wassersäcke)	K: 03428	629,-
8,0 x 4,0 m (ohne Wassersäcke)	K: 03430	759,-

SONDERANFERTIGUNG

200g/m ² , grün/schwarz pro m ²	K: 03413	9, ⁹⁹
---	----------	------------------

Wassersack

WASSERSACK

Der Wassersack dient zur Beschwerung des Wintersackes auf der Poolumrandung. Befüllt wird der Wassersack nur zu 2/3 mit Leitungswasser, daher friert er im Winter ohne zu beschädigen.

Länge 2 m	K: 03414 C: K009616	19, ⁹⁰
-----------	------------------------	-------------------



Zubehör Winter

ZUBEHÖR FÜR DIE RICHTIGE EINWINTERUNG

Neben den alljährlichen Überwinterungsmaßnahmen am Pool gibt es einige nützliche Produkte, um die Einwinterung des Schwimmbeckens noch einfacher und sicherer zu gestalten. Zudem wird die Langlebigkeit und Sicherheit gegen Beschädigungen gesteigert. Voraussetzung ist die richtige Nutzung.

Eisdruckpolster	K: 04015 C: 4888	6, ⁹⁰
Winterstoppel weiß für Einströmdüse de Luxe	K: 04507	5, ⁹⁰
Gummiwinterstoppel schwarz Doppelpack	K: 04504 C: S04326	9, ⁹⁰
Winterschutzmittel*, 1 l *Skin, Corr. 1B, Aquatic Acute 1	K: 07306	7, ⁹⁰
Winterschutzmittel*, 5 l *Skin, Corr. 1B, Aquatic Acute 1	K: 07308	24, ⁹⁰



DESIGN

SET RUND



bestehend aus:

Pool, extra breiter Handlauf, Bodenschienen, **winterfeste Innenfolie wahlweise blau, sand oder grau 0,5 mm**, Skimmer- und Düsenstanzung, **optimal dimensionierter Sandfilteranlage, Filtersand, Sicherheitsleiter, Unterlagsvlies**, Breitmaulskimmer und Einströmdüse, Anschlussschläuche und Schlauchklemmen, Teflengewindeband und Montageanleitung.
Folienfarbe bei Bestellung angeben!

SUPREME DESIGN SET RD132				
GRAU ANTHRACIT				
3,6 x 1,32 m	SH4	01820		1.690.-
4,6 x 1,32 m	SH6	01821		1.990.-
5,5 x 1,32 m	SH6	01822		2.190.-

IM SUPREME DESIGN SET ENTHALTEN:



Breitmaulskimmer




Sicherheitsleiter



SH4 bzw. SH6



Filtersand



Innenfolien wahlweise blau, sand oder grau 0,5 mm & Vlies



DESIGN SET OVAL

bestehend aus:

Pool, extra breiter Handlauf, Bodenschienen, **winterfeste Innenfolie wahlweise blau, sand oder grau 0,5 mm**, Skimmer- und Düsenstanzung, **optimal dimensionierter Sandfilteranlage**, **Filtersand**, **Sicherheitsleiter**, **Unterlagsvlies**, Breitmalskimmer und Einströmdüse, Anschlussschläuche und Schlauchklemmen, Teflengewindeband und Montageanleitung.

Folienfarbe bei Bestellung angeben!



SUPREME DESIGN SET OV132

GRAU ANTHRAZIT				
4,9 x 3,6 x 1,32	Eurostar	01823		2.299,-
6,1 x 3,7 x 1,32 m	SH6	01824		2.890,-
7,3 x 3,7 x 1,32 m	SH8	01826		3.479,-
7,65 x 4,6 x 1,32	SH8	01828		3.799,-

IM SUPREME DESIGN SET ENTHALTEN:



Breitmalskimmer



Sicherheitsleiter




Eurostar

SH6

SH8



Filtersand



Innenfolien wahlweise blau, sand oder grau 0,5 mm & Vlies



SUPREME SET RUND

bestehend aus:

Pool, extra breiter Handlauf, Bodenschienen, **winterfeste Innenfolie wahlweise blau, sand oder grau 0,5 mm**, Skimmer- und Düsenstanzung, **optimal dimensionierter Sandfilteranlage, Filtersand, Sicherheitsleiter, Unterlagsvlies**, Breitmaulskimmer und Einströmdüse, Anschlussschläuche und Schlauchklappen, Teflon und Montageanleitung. **Folienfarbe bei Bestellung anführen!**



SUPREME SET RD132			
WEISS			
3,6 x 1,32 m	SH4	01750	1.490,-
4,6 x 1,32 m	SH6	01752	1.790,-
5,5 x 1,32 m	SH6	01754	1.990,-



WOOD			
3,6 x 1,32 m	SH4	01562	1.599,-
4,6 x 1,32 m	SH6	01564	1.890,-
5,5 x 1,32 m	SH6	01565	2.099,-

SUPREME CLEVER

Pool, extra breiter Handlauf, Bodenschienen, **winterfeste Innenfolie 0,5 mm blau, sand oder grau**, Skimmerstanzung und Düsenstanzung. Für Individualisten, die ihre Filteranlage und Einstiegsmöglichkeit selbst wählen wollen. Inkl. Vlies.



SUPREME CLEVER RD132			
WEISS			
3,6 x 1,32 m		01250	1.079,-
4,6 x 1,32 m		01252	1.179,-
5,5 x 1,32 m		01254	1.449,-



WOOD			
3,6 x 1,32 m		01532	1.189,-
4,6 x 1,32 m		01533	1.269,-
5,5 x 1,32 m		01534	1.579,-

IM SUPREME SET ENTHALTEN:



Filtersand



SH4

SH6




Sicherheitsleiter



Breitmaulskimmer

0,5 mm



Folie wahlweise blau, sand oder grau, 0,5 mm, Vlies

SYMBOLFOTO

SUPREME SET OVAL

bestehend aus:

Pool, extra breiter Handlauf, Bodenschienen, **winterfeste Innenfolie wahlweise blau, sand oder grau 0,5 mm**, Skimmer- und Düsenstanzung, **optimal dimensionierter Sandfilteranlage, Filtersand, Sicherheitsleiter, Unterlagsvlies**, Breitmaulskimmer und Einströmdüse, Anschlussschläuche und Schlauchklemmen, Teflon und Montageanleitung. **Folienfarbe bei Bestellung anführen!**



SUPREME SET OV132			
WEISS			
6,1 x 3,7 x 1,32 m	SH6	01762	2.499,-
7,3 x 3,7 x 1,32 m	SH8	01764	2.990,-
9,2 x 4,6 x 1,32 m	SH10	01768	3.399,-



WOOD			
6,1 x 3,7 x 1,32 m	SH6	01566	2.790,-
7,3 x 3,7 x 1,32 m	SH8	01568	3.399,-

SUPREME CLEVER

Pool, extra breiter Handlauf, Bodenschienen, **winterfeste Innenfolie 0,5 mm blau, sand oder grau**, Skimmerstanzung und Düsenstanzung. Für Individualisten, die ihre Filteranlage und Einstiegsmöglichkeit selbst wählen wollen. Inkl. Vlies, Schläuche und Anschlüsse.



SUPREME CLEVER OV132			
WEISS			
6,1 x 3,7 x 1,32 m		01262	1.899,-
7,3 x 3,7 x 1,32 m		01264	2.279,-
9,2 x 4,6 x 1,32 m		01268	2.579,-



WOOD			
6,1 x 3,7 x 1,32 m		01535	2.179,-
7,3 x 3,7 x 1,32 m		01536	2.579,-

IM SUPREME SET ENTHALTEN:



Filtersand



SH4

SH6




Sicherheitsleiter



Breitmaulskimmer

0,5 mm



Folie wahlweise blau, sand oder grau, 0,5 mm, Vlies

SYMBOLFOTO

White Wood RUND

bestehend aus:

Pool, extra breiter Handlauf, Bodenschienen, **winterfeste Innenfolie wahlweise blau, sand oder grau 0,5 mm**, Skimmer- und Düsenstanzung, **optimal dimensionierter Sandfilteranlage, Filtersand, Sicherheitsleiter, Unterlagsvlies**, Breitmaulskimmer und Einströmdüse, Anschlussschläuche und Schlauchklemmen, Teflon und Montageanleitung.

Folienfarbe bei Bestellung angeben!



WHITE WOOD SET RD132			
WEISS			
3,6 x 1,32 m	SH4	01790	1.579,-
4,6 x 1,32 m	SH6	01791	1.849,-
5,5 x 1,32 m	SH6	01792	2.079,-

White Wood oval

bestehend aus:

Pool, extra breiter Handlauf, Bodenschienen, **winterfeste Innenfolie 0,5 mm blau, sand oder grau**, Skimmerstanzung und Düsenstanzung. Für Individualisten, die ihre Filteranlage und Einstiegsmöglichkeit selbst wählen wollen. Inkl. Vlies, Schläuche und Anschlüsse.

WHITE WOOD SET OV132			
WEISS			
6,1 x 3,7 x 1,32 m	SH6	01794	2.590,-
7,3 x 3,7 x 1,32 m	SH8	01796	3.099,-
9,2 x 4,6 x 1,32 m	SH10	01798	3.499,-

SYMBOLFOTO

IM WHITE WOOD SET ENTHALTEN:



Filtersand



SH4

SH6




Sicherheitsleiter



Breitmaulskimmer

0,5 mm



Folie wahlweise blau, sand oder grau, 0,5 mm, Vlies

Cybele SET OVAL

bestehend aus:

Pool, extra breiter Handlauf, Bodenschienen, **winterfeste Innenfolie 0,6 mm** blau mit Marmorries an der Wasserlinie, Skimmer- und Düsenanzug, **optimal dimensionierter Sandfilteranlage, Filtersand, Edelstahlleiter** (ungesicherte Zugangseinrichtung), **Unterlagsvlies**, Breitmaulskimmer und Einströmdüse, Anschlussschläuche und Schlauchklemmen, Teflengewindeband und Montageanleitung.



CYBELE SET OV135			
WEISS			
5,8 x 3,9 x 1,35 m	SH6	01782	1.990,-



SYMBOLFOTO

IM CYBELE SET ENTHALTEN:



Filtersand



SH6



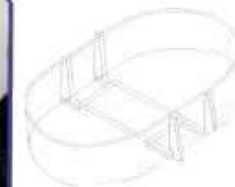
Edelstahlleiter




Skimmer



Innenfolie 0,6 mm & Vlies



PREMIUM SET RUND ALL INCLUSIVE



bestehend aus:

- Pool mit extra breitem Handlauf
- **Innenfolie 0,8 mm blau, sand oder grau**
- Skimmer- und Düsenstanzung
- **Sandfilteranlage Blue Line Topmount 400**
- Filtersand
- **Edelstahlleiter** (ungesicherte Zugangseinrichtung)
- Unterlagsvlies
- **Solarplane 300 my**
- Breitmaulskimmer und Einströmdüse
- Anschlusschläuche und Schlauchklemmen
- **Bodenisolations-Set**

SUPREME ALL INCLUSIVE RD132

WEISS			
3,6 x 1,32 m	01650		2.649,-
4,6 x 1,32 m	01652		3.079,-
5,5 x 1,32 m	01654		3.690,-



DESIGN			
3,6 x 1,32 m	01630		2.849,-
4,6 x 1,32 m	01632		3.299,-
5,5 x 1,32 m	01634		3.899,-



WOOD			
3,6 x 1,32 m	01680		2.749,-
4,6 x 1,32 m	01682		3.199,-
5,5 x 1,32 m	01684		3.799,-



WHITE WOOD			
3,6 x 1,32 m	01670		2.699,-
4,6 x 1,32 m	01672		3.149,-
5,5 x 1,32 m	01674		3.759,-



SYMBOLFOTO

IM PREMIUM ALL INCLUSIVE SET ENTHALTEN:



Filtersand



Blue Line Topmount 400




Edelstahlleiter



Breitmaulskimmer



Solarplane & Bodeniso-Set



Folie wahlweise blau, sand oder grau, Vlies

SYMBOLFOTO

PREMIUM SET OVAL ALL INCLUSIVE



bestehend aus:

- Pool mit extra breitem Handlauf
- **Innenfolie 0,8 mm blau, sand oder grau**
- Skimmer- und Düsenstanzung
- **Sandfilteranlage Blue Line Topmount 400**
- Filtersand
- **Edelstahlleiter** (ungesicherte Zugangseinrichtung)
- Unterlagsvlies
- **Solarplane 300 my**
- Breitmaulskimmer und Einströmdüse
- Anschlussschläuche und Schlauchklemmen
- **Bodenisoliations-Set**

SUPREME ALL INCLUSIVE OV132



WEISS		
6,1 x 3,7 x 1,32 m	01662	4.049.-
7,3 x 3,7 x 1,32 m	01664	4.649.-
9,2 x 4,6 x 1,32 m	01668	5.649.-



WHITE WOOD		
6,1 x 3,7 x 1,32 m	01676	4.099.-
7,3 x 3,7 x 1,32 m	01678	4.699.-
9,2 x 4,6 x 1,32 m	01679	5.690.-



WOOD		
6,1 x 3,7 x 1,32 m	01692	4.299.-
7,3 x 3,7 x 1,32 m	01694	4.899.-



DESIGN		
6,1 x 3,7 x 1,32 m	01636	4.379.-
7,3 x 3,7 x 1,32 m	01638	4.979.-

IM PREMIUM ALL INCLUSIVE SET ENTHALTEN:



Filtersand



Blue Line Topmount 400




Edelstahlleiter



Breitmaulskimmer



Solarplane & Bodeniso-Set



Folie wahlweise blau, sand oder grau, Vlies

SYMBOLFOTO

STEELY deLUXE SET RUND

bestehend aus:

Pool, extra breiter Handlauf, Bodenschienen, **winterfeste Innenfolie**, Skimmer- und Düsenstanzung, mit **Sandfilteranlage**, Einbauskimmer und Einströmdüse, Anschlussschläuche und Schlauchklemmen, Teflengewindebund, **Sicherheitsleiter 122** und Montageanleitung.

OPTIONAL:



SYMBOLFOTO

IM STEELY DE LUXE SET ENTHALTEN:



Sandfilteranlage



Sicherheitsleiter 122



Skimmer und Düse



Winterfeste Innenfolie



Bodenisolations-Set
(siehe Seite 45)

OPTIONAL



KWAD STEELY DE LUXE RD120

WEISS SET

3,0 x 1,2 m	01121	969,-
3,6 x 1,2 m	01122	999,-
4,6 x 1,2 m	01124	1.190,-
5,5 x 1,2 m	01126	1.349,-



WOOD SET – Innenfolie 0,5 mm

3,0 x 1,2 m	01471	1.099,-
3,6 x 1,2 m	01472	1.269,-
4,6 x 1,2 m	01474	1.479,-

STEELY deLUXE SET OVAL

bestehend aus:

Pool, extra breiter Handlauf, Bodenschienen, **winterfeste Innenfolie**, Skimmer- und Düsenstation, mit **Sandfilteranlage**, Einbauskimmer und Einströmdüse, Anschlussschläuche und Schlauchklemmen, Teflengewindeband, **Sicherheitsleiter 122** und Montageanleitung.

OPTIONAL:



KWAD STEELY DE LUXE OV120

WEISS			
4,9 x 3,6 x 1,2 m	01131		1.490.-
6,1 x 3,6 x 1,2 m	01134		1.779.-
7,3 x 3,6 x 1,2 m	01136		1.999.-



WOOD SET – Innenfolie 0,5 mm

4,9 x 3,6 x 1,2 m	01482		1.699.-
6,1 x 3,6 x 1,2 m	01484		2.099.-
7,3 x 3,6 x 1,2 m	01486		2.489.-

SYMBOLFOTO

IM STEELY DE LUXE SET ENTHALTEN:



Sandfilteranlage



Sicherheitsleiter 122



Skimmer und Düse



Winterfeste Innenfolie



Bodenisoliations-Set
(siehe Seite 45)

OPTIONAL

PALMA SET RUND

bestehend aus:

Pool, robuster, verzinkter, beschichteter, glatter Stahlmantel. Stahlwandverbindung mit Steckprofil, Kunststoff-Handlauf, Kunststoff-Bodenschienen, **winterfeste Folie 0,6 mm**, Skimmer und Düsenstanzung, gut dimensionierte Sandfilteranlage, Skimmer und Einströmdüse, Anschlussschläuche und Schlauchklemmen, Teflengewindeband & Montageanleitung.

Bei Pools mit einer Einbautiefe von 1,5 m wird eine Betonplatte benötigt.

PALMA Rund (1,2 m Tiefe)		
WINTERFESTE INNENFOLIE BLAU		
3,5 x 1,2 m	01902	999.-
4,2 x 1,2 m	01904	1.099.-
4,5 x 1,2 m	01905	1.199.-
5,0 x 1,2 m	01906	1.299.-
6,0 x 1,2 m	01908	1.599.-

PALMA Rund (1,5 m Tiefe)		
WINTERFESTE INNENFOLIE BLAU		
5,0 x 1,5 m	01912	1.599.-
6,0 x 1,5 m	01914	2.190.-

SET PALMA Rund inkl. Protector		
WINTERFESTE INNENFOLIE BLAU		
Set 3,5 x 1,2 m inkl. Protector teilversenkt	01942	1.499.-
Set 3,5 x 1,2 m inkl. Protector Volleinbau	01944	1.999.-
Set 4,2 x 1,2 m inkl. Protector teilversenkt	01946	1.699.-
Set 4,2 x 1,2 m inkl. Protector Volleinbau	01948	2.299.-
Set 4,5 x 1,2 m inkl. Protector teilversenkt	01950	1.829.-
Set 4,5 x 1,2 m inkl. Protector Volleinbau	01952	2.479.-
Set 5,0 x 1,2 m inkl. Protector teilversenkt	01954	1.979.-
Set 5,0 x 1,2 m inkl. Protector Volleinbau	01956	2.679.-
Set 6,0 x 1,2 m inkl. Protector teilversenkt	01958	2.329.-
Set 6,0 x 1,2 m inkl. Protector Volleinbau	01960	3.079.-



SYMBOLFOTO

IM SET ENTHALTEN:



Euro, SH4, SH6, SH8



Skimmer und Düse



Winterfeste Folie
0,6 mm

0,6 mm
bei 1,2 m Tiefe

0,8 mm
bei 1,5 m Tiefe

Glatter
Stahlmantel

Rundbecken der Serie Palma mit 1,5 m Tiefe müssen mind. 60 cm in die Erde versenkt werden!

Rundbecken mit 1,2 m Tiefe können auch freistehend montiert werden! Bei Erdeinbau sind die Einbauhinweise zu beachten!



PROTECTOR PALMA RUND

FÜR ERDEINBAU

Der neue **PROTECTOR PALMA** wurde als Isolations- und Druckschutz für runde Stahlwandpools mit schmalem Handlauf ohne Steher entwickelt. Mit seinem doppelreihigen System (37 und 15 cm Höhe) erreichen Sie eine Gesamthöhe von 52 cm und eine Wandstärke von 13 cm. Auch hier können Sie zwischen verschiedenen Einbauvarianten wählen. Mit nur einem PROTECTOR PALMA-Set können Sie Ihr Stahlwandpool bis zur Hälfte versenken. Für ein komplett versenktes Stahlwandpool benötigen Sie ein zweites PROTECTOR PALMA-Set.

Der Protector wird über ein Nut- und Federsystem einfach zusammengesteckt. Durch die vertikale Verzäpfung wird die zweite Reihe fixiert. Mittels mitgelieferten Perimeterschaum werden alle Stöße verklebt. Somit entsteht eine in sich stabile Form. Gleichzeitig schützen Sie Ihr Schwimmbecken gegen symetrischen Erddruck und Wärmeverlust. Die durchschnittliche Wassertemperatur wird sich um 1 – 2 °C erhöhen.

Der Aufbau des PROTECTOR PALMA kann ohne Probleme und großen Aufwand vom Kunden selbst aufgebaut werden. Wir empfehlen zusätzlich ein KWAD Bodenisolations-Set zu verwenden.

Detailansicht

SYMBOLFOTO

PROTECTOR PALMA RUND			
3,0 m	K: 35100		489,-
3,5 m	K: 35101		519,-
4,2 m	K: 35102		629,-
4,5 m	K: 35103		659,-
5,0 m	K: 35104		699,-
6,0 m	K: 35105		790,-

PALMA SET OVAL

bestehend aus:

Pool, robuster, verzinkter, beschichteter, glatter Stahlmantel. Stahlwandverbindung mit Steckprofil, Kunststoff-Handlauf, Kunststoff-Bodenschienen, **winterfeste Folie 0,6 mm**, Skimmer und Düsenstanzung, gut dimensionierte Sandfilteranlage, Skimmer und Einströmdüse, Anschlussschläuche und Schlauchklemmen, Teflengewindeband & Montageanleitung.

Bei Pools mit einer Einbautiefe von 1,5 m wird eine Betonplatte benötigt. Bei Ovalpools wird eine seitliche Betonstützwand benötigt.

PALMA SET OVAL		
WINTERFESTE INNENFOLIE BLAU		
4,90 x 3,0 x 1,2 m	01922	1.249,-
6,23 x 3,6 x 1,2 m	01924	1.549,-
7,37 x 3,6 x 1,2 m	01926	1.690,-
6,23 x 3,6 x 1,5 m	01932	2.099,-
7,37 x 3,6 x 1,5 m	01934	2.199,-
8,00 x 4,2 x 1,5 m	01936	2.449,-

Ovalbecken der Serie Palma müssen bis zur Gänze ins Erdreich versenkt werden!

IM SET ENTHALTEN:



Eurostar Plus, SH4, SH6, SH8



Skimmer und Düse



Winterfeste Folie
0,6 mm

0,6 mm
bei 1,2 m Tiefe

0,8 mm
bei 1,5 m Tiefe

Glatter
Stahlmantel



Bodenisolations-Set
(siehe Seite 45)

SYMBOLFOTO

STEELY

SET RUND

bestehend aus:

Pool, Kunststoff-Handlauf, Kunststoff-Bodenschienen, winterfeste Innenfolie blau bei RD120, Skimmer- und Düsenstanzung, mit Sandfilteranlage, Sicherheitsleiter, Einbauskimmer und Einströmdüse, Anschlussschläuche und Schlauchklemmen, Teflengewindeband und Montageanleitung.

STEELY RUND WEISS			
WINTERFESTE INNENFOLIE BLAU			
3,5 x 1,2 m	01108		749.-
4,5 x 1,2 m	01110		849.-
5,5 x 1,2 m	01112		949.-

STEELY RUND ANTHRAZIT			
WINTERFESTE INNENFOLIE SAND			
3,5 x 1,2 m	01114		790.-
4,5 x 1,2 m	01116		890.-

STEELY RUND WEISS
mit blauer Folie

STEELY RUND ANTHRAZIT
mit sandfärbiger Folie

SYMBOLFOTO

IM STEELY SET ENTHALTEN:



Sandfilteranlage



Sicherheitsleiter 122



Skimmer und Düse



Winterfeste Innenfolie
blau oder sand



Bodenisulations-Set
(siehe Seite 45)

OPTIONAL

